



Komendant Powiatowy
Państwowej Straży Pożarnej w Gostyninie



Burmistrz Miasta Gostynina

"BEZPIECZNE FERIE GOSTYNIN 2024"

Opracowano na podstawie materiałów Komendy Głównej Państwowej Straży Pożarnej

<http://www.straz.gov.pl>

*- POLICJA, STRAZ POZARNA, RATOWNICTWO MEDYCZNE -
JEDEN NUMER ALARMOWY WE WSZYSTKICH KRAJACH UNII EUROPEJSKIEJ !*





Lubisz jeździć na łyżwach, prawda?!

Uprawiaj ten wspaniały sport w miejscach specjalnie do tego przeznaczonych. Unikaj sadzawek, stawów, jezior i rzek. Jeżeli w twojej miejscowości nie ma sztucznego lodowiska, upewnij się, że lód po którym masz zamiar się ślizgać został sprawdzony przez dorosłych i nie kryje przykrych niespodzianek (przerębla, zbyt cienkiej tafli lodowej).



Petardy nie są zabawkami i nie powinny się znaleźć w twoich rękach.

Wybuchając nagle mogą spowodować poważne oparzenia rąk i twarzy. Możesz nawet stracić wzrok. Nie pozwól się namówić kolegom i sklepy z petardami oraz sztucznymi ogniami omijaj z daleka.



Na pewno drzemie w tobie dusza odkrywcy.

Lubisz kopać w ziemi i wydobywać z niej różne ciekawe rzeczy. Nie wszystkie jednak przedmioty które wykopiesz są bezpieczne. Często pod ziemią drzemią pozostałości po wojnie - granaty i różnego rodzaju pociski. By nie zrobiły nikomu krzywdy, muszą się nimi zająć fachowcy. Pamiętaj! Nigdy nie wyciągaj samodzielnie z ziemi podejrzanych przedmiotów, nie próbuj ich rozbierać i pod żadnym pozorem nie wrzucaj do ognia. Wybuch może spowodować twoją śmierć lub trwałe kalectwo. Gdy znajdziesz przedmiot przypominający granat lub jakikolwiek pocisk nie dotykaj go! Zawiadom dorosłych.



Istnieją substancje, które wdychane przez dłuższy czas powodują trwałe uszkodzenie organizmu.

Do takich należą kleje. Kleje biurowe używane na codzień do klejenia papieru nie zawierają niebezpiecznych substancji. Jednak kleje do drewna, skóry itp. jak np. butapren niosą ze sobą niebezpieczeństwo. Pamiętaj, nie daj się namówić kolegom i nie wążaj żadnych substancji niewiadomego pochodzenia.




Na pewno wiesz o tym, że istnieją takie substancje, które bardzo łatwo się zapalają.

Kontakt z nimi jest niebezpieczny. Zaproszenie ognia w pobliżu ich składowania, może spowodować wybuch. Bawiąc się, unikaj miejsc, gdzie leżą beczki, puszki i pojemniki niewiadomego pochodzenia, nie tylko ze względu na łatwozapalne ale również trujące substancje, które mogą się w nich znajdować. Przede wszystkim jednak nie baw się zapalnikami.




Przedmioty spadające z dużej wysokości są zagrożeniem dla przechodniów.

Dlatego nie wolno niczego wyrzucać przez okno. To co Tobie wydaje się dobrą zabawą może być przyczyną groźnego wypadku.




Jedną z ulubionych zabaw dzieci i młodzieży jest jeżdżenie na rolkach lub łyżwach.

Bywa, że zabawy te kończą się złamaniem, zwichnięciem bądź skręceniem nogi. Kiedy więc zauważysz, że któreś z dzieci przewróciło się i ma kłopoty z poruszaniem się, zdejmij mu z nóg buty i odsłoń miejsce urazu. Zobacz, czy nie doszło do rozcięcia skóry. W razie mocno krwawiącej rany, nie podnoś uszkodzonego. Jeżeli takiej rany nie ma, poproś kogoś o pomoc w celu unieruchomienia nogi i szybko powiadom osoby dorosłe.



Jeżeli ktoś z Twoich rówieśników oparzy się,

troskliwie zaopiekuj się uszkodzonym, a miejsce poparzenia ochłódź natychmiast strumieniem zimnej, bieżącej wody. Czynność ta powinna trwać około 20 minut lub do momentu, kiedy oparzony przestanie odczuwać ból. Także i w tym przypadku powinieneś szybko powiadomić dorosłych.




Gdy zauważysz u kolegi lub koleżanki krwotok z nosa nie panikuj!

Do chwili nadejścia kogoś z dorosłych poproś taką osobę, aby usiadła i wyczyściła nos, tak jak to robi się przy katarze. Następnie pochyl jej głowę do przodu, aby uniknąć możliwości zadławienia się krwią. Na czoło krwawiącego przyłóż zmoczony zimną wodą okład. Przygotuj małe tamponiki z chusteczki higienicznej i pomóż umieścić je w krwawiącym nosie.



Zima to pora roku, kiedy bardzo łatwo o przemoczenie i wychłodzenie organizmu.

Dlatego też, gdy zdarzy się taka sytuacja należy przede wszystkim zdjąć mokre rzeczy i osuszyć ciało, szybko założyć na nie suche ubranie lub okryć je ciepłym kocem. Jeżeli jest to możliwe, daj do wypicia ciepły napój na przykład herbatę.



Może zdarzyć się, że ktoś w Twoim otoczeniu zasłabnie.

Ułóż taką osobę wygodnie na ziemi, opierając jej uniesione nogi na podwyższeniu. Sprawdź też czy równomiernie oddycha. Taka pozycja pomoże w lepszym dopływie tlenu do mózgu. Pamiętaj, jeżeli stało się to w zamkniętym pomieszczeniu, otwórz szeroko okno, aby napłynęło do niego świeże powietrze. Szybko powiadom dorosłych.



Požary w kuchni,

z uwagi na znajdujące się w niej urządzenia gazowe i elektryczne, zdarzają się często. Pamiętaj więc, że do ugaszenia ognia powstałego wskutek zwarcia w przewodach elektrycznych lub palącego się tłuszczu na kuchence gazowej, w żadnym wypadku nie używaj wody. W pierwszym przypadku pamiętaj o odłączeniu wtyczki przewodu z gniazdka. Ugaś pożar solą kuchenną lub sodą do pieczenia. Jeżeli zaś ogień jest nieduży i pali się tylko na patelni możesz go ugasić przykrywając naczynie. Zrób to jednak bardzo ostrożnie!



Jeżeli zauważysz ogień w swoim domu,

natychmiast powiadom o tym fakcie znajdujące się w nim osoby dorosłe. Gdy ich nie ma, nie podejmuj sam próby ugaszenia pożaru, bo możesz ulec poparzeniu lub w zależności od przyczyny jego powstania porażeniu prądem elektrycznym.

O ile to możliwe, zadzwoń pod numer alarmowy straży pożarnej 998, podaj dokładny adres zamieszkania, imię i nazwisko oraz numer telefonu, z którego dzwonisz. Następnie, jak najszybciej wyjdź z mieszkania i powiadom o pożarze sąsiadów.

Jeżeli natomiast pożar zaskoczy cię, i jego rozmiar będzie duży, bezzwłocznie skieruj się do wyjścia. Uczyni to przesuając się do drzwi na czworakach. Uchroni cię to od szkodliwego dymu i wysokiej temperatury, które skupiają się w górnych partiach pomieszczenia. Do twarzy przyłóż zmoczony wodą ręcznik.

W żadnym wypadku nie chowaj się w szafach, zakamarkach, za firanami lub zasłonami.

Nie uchroni cię to od ognia, a ratownikom utrudni odnalezienie ciebie. Nie otwieraj okien!

Powietrze z zewnątrz spowoduje, że wzrośnie intensywność pożaru.

W domu używa się wielu substancji chemicznych.

Służą one do utrzymania czystości w kuchni lub łazience. Nie wolno ich w żadnym wypadku pić! Gdy jednak ktoś z Twojego młodszego rodzeństwa przez pomyłkę wypije trującą substancję, natychmiast powiadom rodziców i zadzwoń na pogotowie ratunkowe pod numer alarmowy 999 lub do straży pożarnej – 998. Pamiętaj! Nie wolno podawać w takim przypadku niczego do picia! Zabezpiecz substancję, która została spożyta i pokaż ją lekarzowi. Pomoże to w szybkim podjęciu właściwego leczenia.



Gdy powstanie pożar...

- zaalarmuj wszystkie osoby przebywające w domu; powiadom rodziców lub opiekunów, głośno zawiadom również sąsiadów;
- niezwłocznie zawiadom straż pożarną (998, 112); spokojnie i wyraźnie powiedz jak się nazywasz, gdzie się pali (podaj dokładny adres) i co się pali;
- nie rozłączaj się pierwszy, niech zrobi to dyżurny przy telefonie;
- sam nie podejmuj prób ugaszenia pożaru, bo grozi to poparzeniem, zatruciem lub porażeniem prądem elektrycznym;
- nie otwieraj okien, gdyż dostęp tlenu spowoduje szybszy rozwój pożaru;
- pod żadnym pozorem nie chowaj się w szafach, za firankami czy w różnych zakamarkach – nie chronią one przed ogniem, a zachowanie takie utrudni strażakom odnalezienie ciebie oraz przeprowadzenie skutecznej ewakuacji;
- staraj się jak najszybciej opuścić palące się mieszkanie;
- zamknij za sobą drzwi (nie na klucz), nie korzystaj z windy;
- gdy jest już dużo dymu, poruszaj się na czworakach w kierunku drzwi (zapoznaj się z zasadami prawidłowej ewakuacji umieszczonymi obok);
- jeżeli nie możesz opuścić mieszkania, przemieść się do pomieszczenia z balkonem lub oknem, jak najbardziej oddalonego od pożaru;
- jeżeli jesteś w lokalu powyżej miejsca pożaru, nie otwieraj drzwi prowadzących na korytarz; uszczelnij je najlepiej np. mokrym ręcznikiem;
- bez zgody odpowiednich służb nie wolno wracać do spalonych pomieszczeń po swoje rzeczy;
- zawsze słuchaj poleceń ratowników.

W miejscu widocznym i łatwo dostępnym (najlepiej przy telefonie) warto umieścić kartkę z numerami telefonów służb ratowniczych, aby w sytuacjach zagrożenia można było szybko i właściwie zareagować.



Gdy poczujesz gaz...

- zamknij główny zawór gazu w mieszkaniu;
- nie włączaj światła, urządzeń elektrycznych; nie zapalaj zapalek lub zapalniczek, bo może dojść do wybuchu;
- jak najszybciej powiadom o zagrożeniu dorosłych, a ci powinni powiadomić administrację budynku;
- o niebezpieczeństwie powiadom krzykiem lub zapukaj do drzwi sąsiadów; nie używaj dzwonek elektrycznych; nie korzystaj z wind;
- otwórz szeroko okna; przewietrz pomieszczenia;
- wyjdź na zewnątrz budynku;
- nawet przypadkowe wygaszenie płomienia na kuchence gazowej podczas gotowania może doprowadzić do ulatniania się gazu, a w efekcie do wybuchu;
- zawsze pamiętaj o ważnych numerach alarmowych, a najlepiej miej je również zapisane w widocznym miejscu: 112 (wspólny dla wszystkich służb ratowniczych), 998 (straż pożarna), 997 (policja), 999 (pogotowie ratunkowe), 992 (pogotowie gazowe).

Dzwoń po pomoc, gdy tylko zauważysz zagrożenie!

Pamiętaj! Jeżeli w pomieszczeniu wyczuwasz zapach gazu, obowiązuje bezwzględny zakaz używania ognia!


Bezpieczne użytkowanie urządzeń elektrycznych

- nie baw się urządzeniami elektrycznymi – żelazko nie wygląda groźnie, ale możesz się nim mocno poparzyć;
- nie należy przeciążać instalacji elektrycznej - np. jednocześnie nie powinny być używane czajnik elektryczny, toster, żelazko, mikrofalówka itp.;
- nie zostawiaj włączonej kuchenki czy żelazka bez dozoru – może dojść do silnego zadymienia i pojawienia się niebezpiecznego tlenu węgla;
- nie ustawiaj telewizora lub radia w regałach z książkami, na zamkniętych półkach, gdyż nie ma tam odpowiedniej wentylacji, a wskutek długotrwałego nagrzewania zakurzonych przedmiotów może dojść do pożaru;
- nie naprawiaj samodzielnie urządzeń elektrycznych i gazowych, tym zajmują się wyłącznie dorośli, którzy to potrafią;
- nie używaj niesprawnych urządzeń elektrycznych (zepsuta suszarka, radio);
- elektryczne urządzenia grzewcze nie powinny stać w pobliżu materiałów palnych (np. mebli, firanek). Należy zachować odległość minimum 50 cm;
- do gaszenia urządzeń elektrycznych pod napięciem nigdy nie używaj wody – grozi to porażeniem prądem. W razie potrzeby staraj się wyciągnąć z gniazdka wtyczkę np. drewnianym kijem od szczotki;
- przy nieodpowiednim lub nieostrożnym korzystaniu ze sprzętu elektrycznego narażamy się na oparzenie i porażenie prądem elektrycznym, nie baw się kontaktem (gniazdkiem elektrycznym);
- luźne i niedbale ułożone kable mogą zostać uszkodzone, co grozi porażeniem prądem lub powstaniem pożaru, w razie ewakuacji można się w nie zaplatać; - nie wolno wykonywać prowizorycznych podłączeń do instalacji elektrycznej; należy sprawdzać czy izolacja nie jest popękana;
- używaj tylko urządzeń elektrycznych oznaczonych symbolem CE, który potwierdza, że ich eksploatacja jest bezpieczna.

Pamiętaj!

Zachowaj szczególną ostrożność i przestrzegaj zasad bezpieczeństwa, żeby nie dopuścić do oparzenia i powstania pożaru! Bądź rozsądny i nie pozwól, by tobie lub innym stała się krzywda!





Nigdy nie podchodź do nieznanych ci psów, przywiązanych do łańcucha, bądź znajdujących się na ogrodzonym terenie.

Musisz mieć się na baczności, gdy pies na ciebie szczeka, warczy i pokazuje zęby, ma uszy płasko położone po sobie, sztywne nogi, uniesiony ogon i zjeżoną sierść. Nie krzycz w jego kierunku, lecz stanowczym tonem powiedz „NIE” i zachowuj się tak, jakbyś się go nie bał.

Nie wpatruj się w oczy psa, nie odwracaj się do niego tyłem i nie uciekaj. Nie wsuwaj rąk przez ogrodzenie, za którym jest pies, aby je powąchał.

W przypadku ugryzienia natychmiast powiadom o tym dorosłych.

Przez 10 - 15 minut ranę przemywaj letnią bieżącą wodą lub zdezynfekuj ją wodą utlenioną. Następnie udaj się do lekarza.

Zapamiętaj jak wyglądał pies i w jakim kierunku odszedł. Zwierze musi być odnalezione i poddane obserwacji, w celu zbadania na wściekliznę.



Podczas wichury nie szukaj schronienia pod wysokimi drzewami, zwłaszcza tymi rosnącymi w odosobnieniu, czy na wzniesieniach, ponieważ spadające gałęzie mogą być zagrożeniem dla twojego zdrowia, a nawet życia!

Oddal się od wysokich drzew i poszukaj schronienia na obniżonym terenie (wąwóz, dolina).